

# Ergebnisse Projekt „Klimaschutz in der Sozialen Arbeit stärken“



# Laufzeit, Förderung und Ziele

- ▶ **Projektlaufzeit:** 01.07.2021 - 30.06.2024
- ▶ **Förderkennzeichen:** 67KF0160
- ▶ **Gesamtziel des Projekts** ist die Stärkung des klimaschonenden Handelns und Wirtschaftens in Organisationen der Sozialen Arbeit und damit ein Beitrag zu den Klimazielen der Bundesregierung.

Messung CO2-  
Fußabdruck

Bedarfsanalyse  
für thematische  
Schwerpunkte

Schulungen von  
Klima-Scouts  
und  
Leitungskräften

Umsetzung von  
Maßnahmen in  
Einrichtungen

Berechnung  
CO2-Eisparung  
anhand von  
Maßnahmen

Gefördert durch:



Bundesministerium  
für Wirtschaft  
und Klimaschutz



NATIONALE  
KLIMASCHUTZ  
INITIATIVE

aufgrund eines Beschlusses  
des Deutschen Bundestages

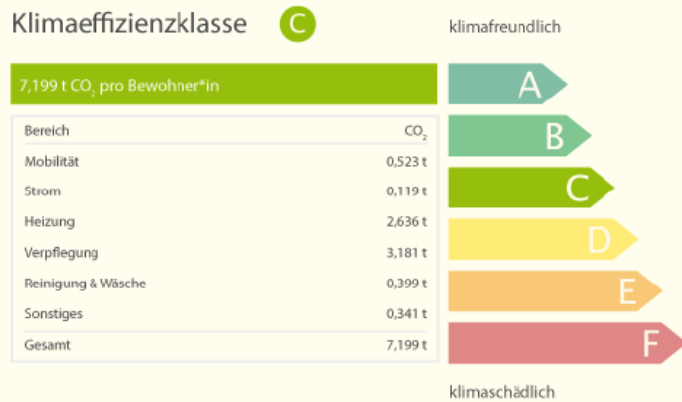
# CO<sub>2</sub>-Fußabdruck & Zertifikat



## ZERTIFIKAT

Kategorie: Stationäre Pflegeeinrichtung

Auf Grundlage der eingereichten Verbrauchsdaten hat Viabono für das Jahr 2021 den CO<sub>2</sub>-Fußabdruck der oben genannten Einrichtung berechnet und im Vergleich mit anderen stationären Pflegeeinrichtungen wie folgt eingestuft:



Um die Vergleichbarkeit verschiedener Einrichtungen zu gewährleisten, werden die CO<sub>2</sub>-Emissionen von Gästezimmern, Tagespflegeplätzen, Pflegeplätzen für Betreutes Wohnen und Schwimmbädern/Saunen nicht in die Berechnung der Klimaeffizienzklassen einbezogen. Der Wert der gesamten Emissionen der Einrichtung für das Jahr 2021 beträgt 749,94 t CO<sub>2</sub>.

zertifiziert durch:



*Ulrich Rauphoff*  
Rösrath, 31.03.2022

gültig bis:



### Emissionen pro Platz

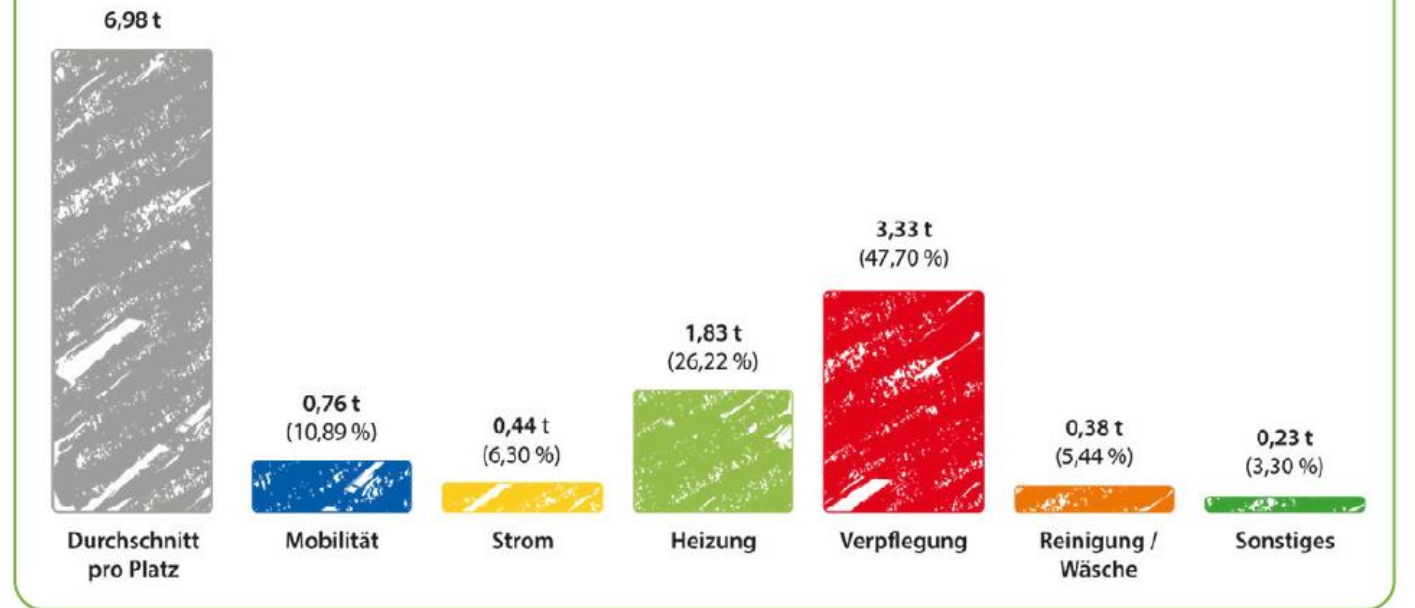


Abb. 1: Aufteilung der durchschnittlichen Emissionen je Bewohner\*innenplatz in den Bereichen Mobilität, Strom, Heizung, Verpflegung, Reinigung/Wäsche, Sonstiges (Zeitraum: 2019-2022)

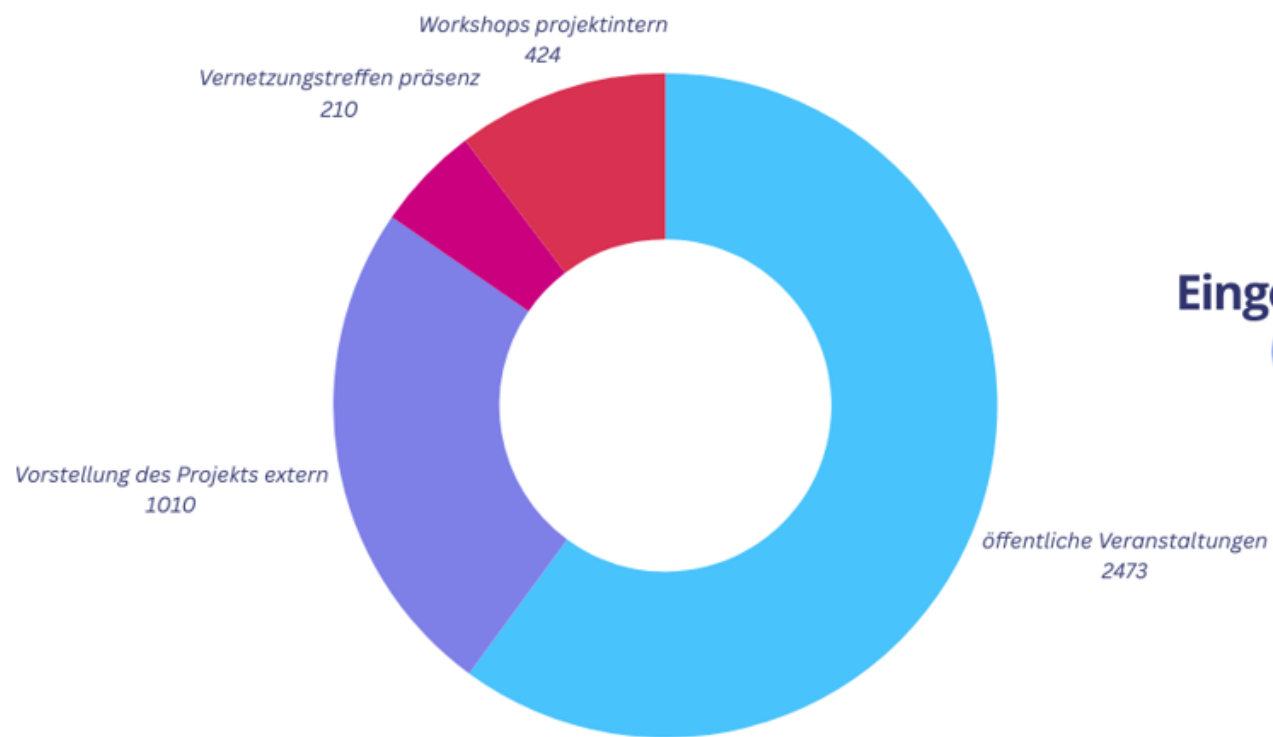
# Thematische Schwerpunkte

- ▶ Sensibilisierung und Klimakommunikation
- ▶ Energie: Strom, Heizung, Verhaltensänderung, geringinvestive Maßnahmen, eigene Stromerzeugung
- ▶ Verpflegung: Planetary Health Diet, Stellschrauben zur Umstellung
- ▶ Mobilität: betriebliche Mobilität, Mitarbeitendenmobilität
- ▶ Nachhaltige Beschaffung: Textilien, Reinigung, GreenIT
- ▶ Green Nudging
- ▶ Fördermöglichkeiten, z. B. für PV-Anlagen
- ▶ Lobbying für Klimaschutz
- ▶ Soziale Landwirtschaft
- ▶ Klimaschutz in Migrant\*innenselbstorganisationen

# Veranstaltungsformate

- ▶ Veranstaltungen projektintern, z. B. Energieeffizienz in sozialen Einrichtungen
- ▶ Öffentliche Veranstaltungen, z. B. zu Förderungen, nachhaltige Beschaffung
- ▶ Peer Coachings, z. B. Klimakommunikation, Green Nudging
- ▶ Projektvorstellungen und Workshops extern
- ▶ Vernetzungstreffen in Präsenz

## Teilnahme an Projektveranstaltungen



**Gesamt**

4117

**Eingesparte Emissionen**

97,06 t in CO<sub>2</sub>

# KLIMASCHUTZ & KLIMAAANPASSUNG

in Kindertageseinrichtungen



## Klimaschutz in der Sozialen Arbeit stärken

Handlungsempfehlungen für soziale Einrichtungen und Dienste



## Klimagesund kochen und genießen

Rezepte, Infos und Tipps für soziale Einrichtungen



## Klima schützen und Gesundheit fördern

Schritte zur Klimaneutralität in Pflegeeinrichtungen und besonderen Wohnformen

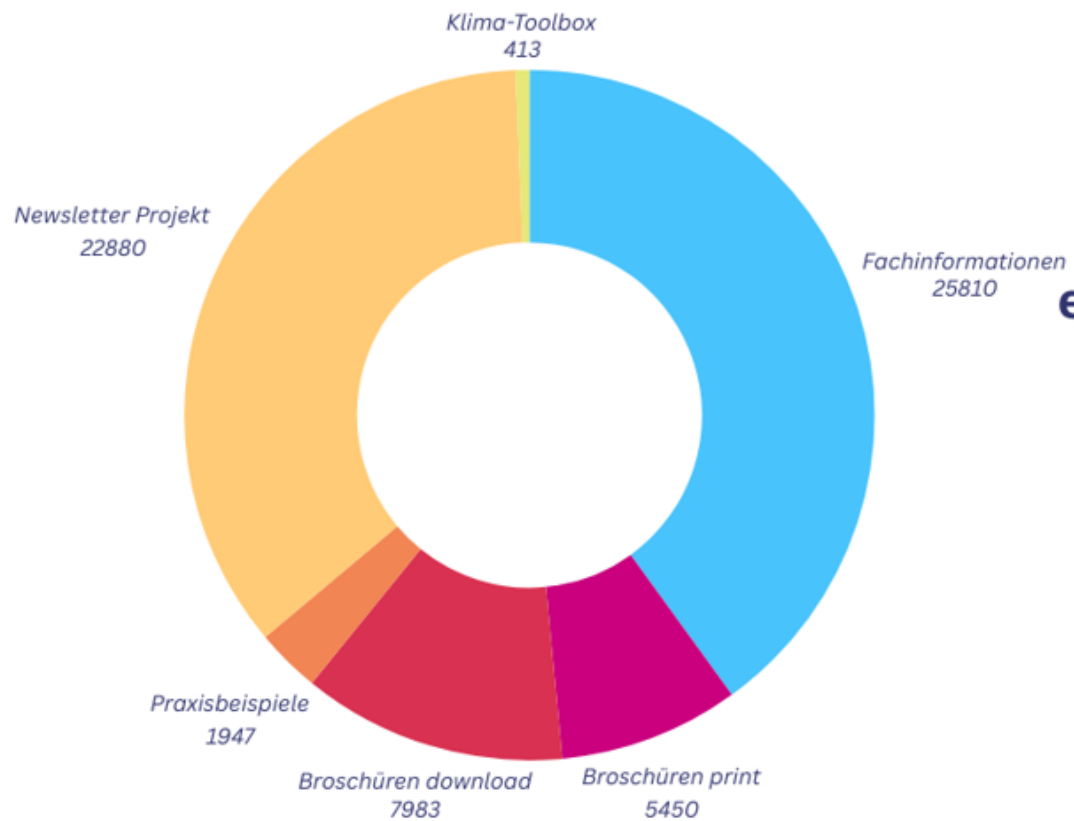


## Einbeziehen, Mitwirken, Verändern

Klimaschutz in der Sozialen Arbeit partizipativ gestalten



## Homepage & Broschüren



**Gesamt**  
65.457

**eingesparte Emissionen**

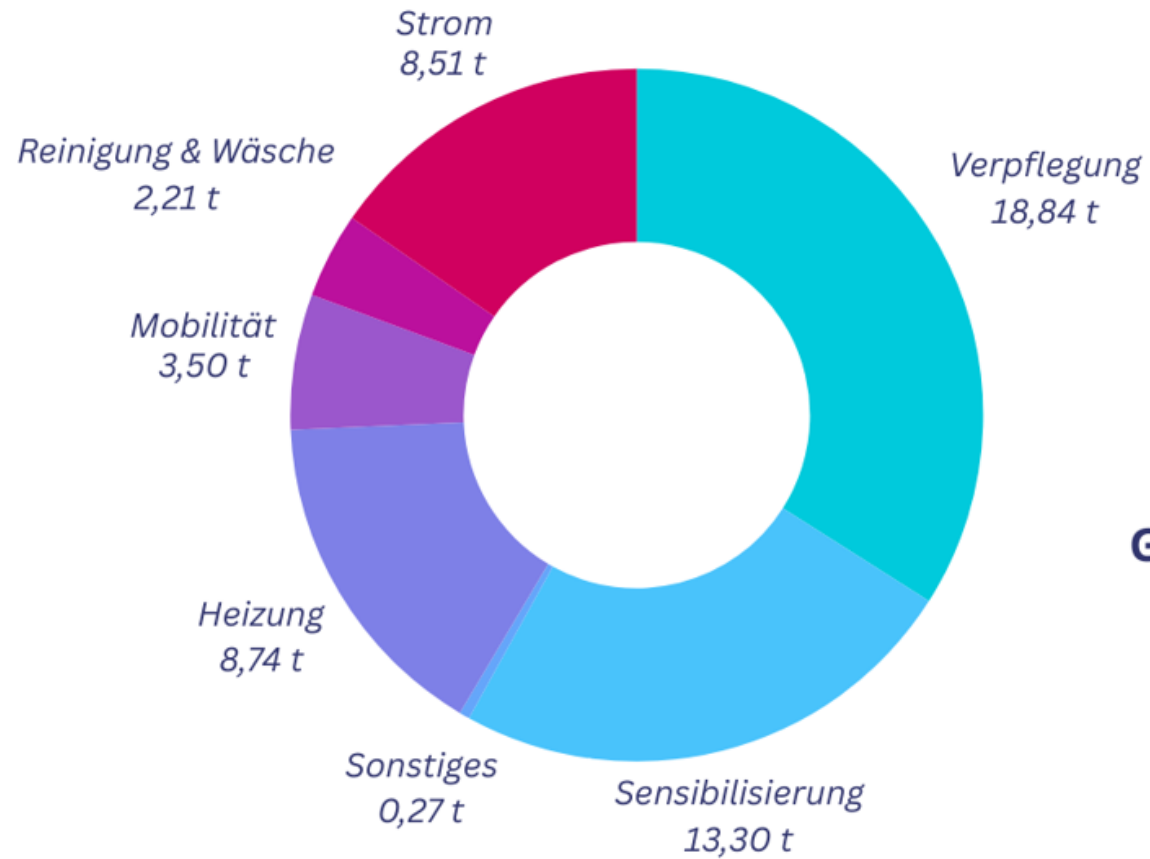
732,82 t CO<sub>2</sub>



# Kreative Maßnahmen in den Einrichtungen

- ▶ Zuschuss für Laufschuhe für Mitarbeiter\*innen, die zu Fuß zur Arbeit kommen
- ▶ Trinkflaschen als Weihnachtsgeschenk für Mitarbeitenden zur Nutzung des Trinkbrunnens
- ▶ Wöchentlicher Newsletter „Kleiner Klimatipp“
- ▶ Nachhaltiges Sommer Picknick
- ▶ Wolldecken für Mitarbeitende in der Verwaltung bereitgestellt
- ▶ Verlosung „Veggie-Day“
- ▶ Postkartenserie in leichter Sprache

## Eingesparte Emissionen pro Einrichtung pro Jahr in t (Durchschnitt)



**Gesamteinsparung pro Einrichtung pro Jahr**

55,32 t

# Weitere Wirkung

Gründung  
Klimaschutz-AGs in  
11 (von 30)  
Einrichtungen



Klimaschutzprojekte in 5  
Landesverbänden / ÜMO



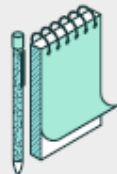
Klimaschutz in  
Einrichtungszielen  
in 6 (von 30)  
Einrichtungen



6 Interviews für  
Forschungsarbeiten



Publikationen in 5  
Fachzeitschriften  
(Auflagen 14.800)



Projektvorstellung an 4  
Hochschulen für Soziale  
Arbeit



## Eingesparte Treibhausgasemissionen pro Jahr in t

